










*** Entrées et Sorties
Permanentes :**
intégration à l'atelier
toute l'année de
Octobre à Mai

INTITULÉ	DATES	DUREE	COUT	DESCRIPTIF
Participer à une Réparation 	A venir	70h	990 €	Ces 2 semaines vous permettront de comprendre les étapes de la réparation d'une pièce de bateau : échantillonnage, dépose et réparation.
Sculpter une demi-coque de bateau 	ESP*	35h	660 €	Au cours de cette semaine de participation pratique, vous explorerez les outils, les techniques et les matériaux nécessaires à la fabrication d'une demi-coque à partir de plans de lignes.
Fabriquer un espar 	ESP*	35h	680 €	Cette semaine vous permettra d'analyser les différents modes de fabrication d'espars pleins et creux, le choix des essences de bois, le positionnement des pièces de renfort de fabriquer un espar ou une partie d'espar (en fonction de la pièce à construire).
Tailler un aviron ou une godille 	ESP*	35h	650 €	Ce cours vous permettra de vous familiariser avec les différents modèles et le choix du bois. Les participants effectueront le tracé et le façonnage de leur propre aviron à pelle plate. Apprenez à aiguiser et utiliser planes, wastringues et autres rabots à main. Repartez avec votre création !

INTITULÉ	DATES	DURÉE	COUT	PLACES	DESCRIPTIF
Construction d'une prame ou d'un skiff 	10 Février au 29 avril 2025	390 h	5070 €	3 à 6	Ce cours vous permettra de participer à toutes les étapes de la construction d'une prame ou d'une barque, depuis la charpente et le bordage, jusqu'à l'installation du gréement.
Construction en tribu 	Juillet/Aout (si groupe mini atteint)	105 h	Groupe mini de 3 personnes : 3500 €/pers	3 à 6	A trois, en famille ou entre amis, venez vivre un projet intense : la construction d'une prame ou d'un skiff et repartez avec ! (coût des matériaux est à ajouter : 1000 € prêt à peindre)
Tracé d'une épure 	2 sessions : Sept-Oct & Février	140 h	2100 €	2 à 3	L'épure est un outil essentiel, généralement la première étape dans la construction d'un nouveau bateau. Venez suivre les étapes qui permettent de définir les formes d'un bateau en 3 dimensions et appréhender le lissage, les rabattements, la déduction de bordé et le tracé des pièces de charpente.

ATOUPS

L'apprentissage des méthodes traditionnelles

Travail dans un atelier avec plusieurs projets de construction

Utilisation de bois non transformés

Petit groupe de formation pour un encadrement plus individualisé



Pré-requis

Entretien individuel



Financement

- Pole Emploi
- OPCO
- Individuel
- CPF (si logo)



Validation

Attestation fin de formation



Formateur

Thomas

07 66 23 60 63

thomas@skolarmor.fr

Assistante Formation

Emma

07 86 75 93 27

emma@skolarmor.fr

28 Route du Bois Joalland
44600 Saint Nazaire

www.skolarmor.fr

